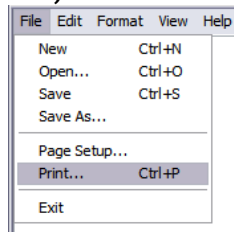
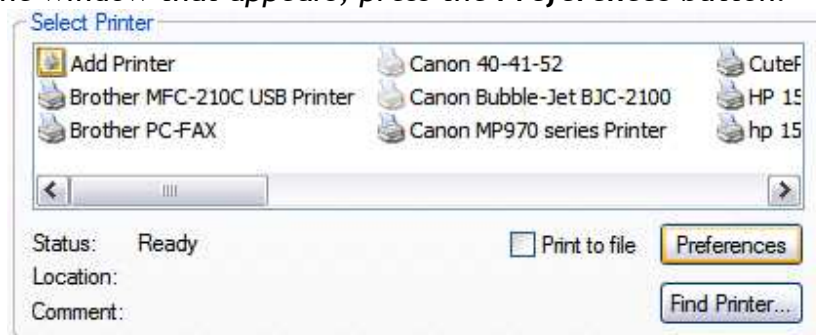


## Instructions de nettoyage de tête d'impression Canon *Print head cleaning instructions for Canon*

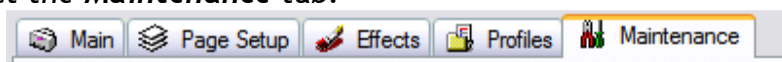
1. Lancez un logiciel qui permet d'imprimer, tel qu'un navigateur web.  
*Launch a program that allows printing, such as a web browser.*
2. Dans la barre de menu, sélectionnez **Fichier, Imprimer...**  
*In the menu bar, select **File, Print...***



3. Dans la fenêtre qui apparaît, appuyez sur le bouton **Préférences**.  
*In the window that appears, press the **Preferences** button.*



4. Sélectionnez l'onglet **Maintenance**.  
*Select the **Maintenance** tab.*



5. Appuyez sur l'un des deux options de nettoyage, puis, suivez les instructions à l'écran.  
*Select one of the two cleaning options, and then follow the instructions on screen.*

